

INGESIA SOLUCIONES DE INGENIERIA S.A.S

901.335.254-0

ESTADO DE SITUACION FINANCIERA

A DICIEMBRE 31 DE 2025

Cifras en miles de pesos colombianos

ACTIVOS	DIC. 2025	DIC. 2024	VARIACION \$	VARIACION %
CORRIENTES				
Efectivo y equivalentes al efectivo	\$ 72.601.430	\$ 76.595.193	(\$ 3.993.763)	- 5,21%
Cuentas por cobrar	\$ 41.396.437	\$ 36.025.457	\$ 5.370.980	14,91%
Activo por impuesto corriente	\$ 12.486.642	\$ 11.287.538	\$ 1.199.104	10,62%
Inventarios	\$ 176.316.902	\$ 168.442.451	\$ 7.874.451	4,67%
Otros activos no financieros	\$ 3.014.032	\$ 839.660	\$ 2.174.372	258,96%
TOTAL ACTIVO CORRIENTE	\$ 305.815.443	\$ 293.190.299	\$ 12.625.144	4,31%
NO CORRIENTES				
Intangibles	\$ 11.546.083	\$ 9.535.132	\$ 2.010.951	21,09%
Propiedades y equipos	\$ 494.339.619	\$ 482.556.795	\$ 11.782.824	2,44%
Activo por impuesto diferido	\$ 89.443	\$ 203.651	(\$ 114.208)	- 56,08%
TOTAL ACTIVO NO CORRIENTE	\$ 505.975.145	\$ 492.295.578	\$ 13.679.567	2,78%
TOTAL ACTIVO	\$ 811.790.587	\$ 785.485.877	\$ 26.304.710	3,35%
PASIVOS				
CORRIENTES				
Obligaciones financieras con accionistas	\$ 32.002.501	\$ 31.145.461	\$ 857.040	2,75%
Cuentas por pagar	\$ 61.285.894	\$ 65.646.537	(\$ 4.360.643)	- 6,64%
Ingresos anticipados	\$ 38.152.673	\$ 23.977.570	\$ 14.175.103	59,12%
Pasivo Contractual	\$ 402.507	\$ 448.513	(\$ 46.006)	- 10,26%
TOTAL PASIVO CORRIENTE	\$ 131.843.575	\$ 121.218.081	\$ 10.625.494	8,77%
NO CORRIENTES				
Cuentas por pagar Accionistas	\$ 82.071.589	\$ 101.312.263	(\$ 19.240.674)	- 18,99%
Beneficios a los empleados	\$ 1.356.807	\$ 1.576.907	(\$ 220.100)	- 13,96%
Provisiones	\$ 304.552	\$ 382.706	(\$ 78.154)	- 20,42%
Pasivo por impuesto diferido, neto	\$ 55.578.094	\$ 54.355.676	\$ 1.222.418	2,25%
TOTAL PASIVO NO CORRIENTE	\$ 139.311.042	\$ 157.627.552	(\$ 18.316.510)	- 11,62%
TOTAL PASIVO	\$ 271.154.617	\$ 278.845.633	(\$ 7.691.016)	- 2,76%
PATRIMONIO				
Capital suscrito y pagado	\$ 200.000	\$ 200.000	\$ 0	0,00%
Reservas	\$ 228.574.317	\$ 200.208.182	\$ 28.366.135	14,17%
Utilidades acumuladas	\$ 268.594.970	\$ 268.751.631	(\$ 156.661)	- 0,06%
Otras participaciones en el patrimonio - ORI	(\$ 8.966.168)	(\$ 8.966.168)	\$ 0	0,00%
Resultado del ejercicio	\$ 52.232.852	\$ 46.446.599	\$ 5.786.253	12,46%
TOTAL PATRIMONIO	\$ 540.635.971	\$ 506.640.244	\$ 33.995.727	6,71%
TOTAL PATRIMONIO + PASIVO	\$ 811.790.587	\$ 785.485.877	\$ 26.304.710	3,35%

Las notas que se acompañan son parte integrante de los estados financieros




Cristian Posada
CC 98.762.377
Representante Legal



LAURA INES SANTANA
 Contadora

T.P 207581-T
CC 1.030.545.171



Adrián Ferney Rodriguez
CC1049616698
TP 186349-T
Revisor Fiscal

INGESIA SOLUCIONES DE INGENIERIA SAS
901.335.254- 0
ESTADO DE RESULTADOS INTEGRAL
A DICIEMBRE 31 DE 2025
Cifras en miles de pesos

INGRESOS OPERACIONALES	DIC. 2025	DIC. 2024	VARIACION \$	VARIACION %
INGRESOS POR ACTIVIDADES ORDINARIAS	\$ 313.853.787	\$ 264.949.733	\$ 48.904.054	18%
Ventas netas	\$ 313.853.787	\$ 264.949.733	\$ 48.904.054	18%
Costo de venta	(\$ 5.480.982)	(\$ 4.706.692)	(\$ 774.290)	16%
Ganancia bruta	\$ 308.372.805	\$ 260.243.041	\$ 48.129.764	18%
GASTOS OPERACIONALES				
Administración y ventas				
Gastos de administración	(\$ 72.331.882)	(\$ 63.890.427)	(\$ 8.441.455)	13%
Gastos de venta	(\$ 170.685.079)	(\$ 142.384.880)	(\$ 28.300.199)	20%
Deterioro cuentas por cobrar	(\$ 931.073)	(\$ 888.781)	(\$ 42.292)	5%
Ganancia por actividades de operación	\$ 64.424.771	\$ 53.078.953	\$ 11.345.818	21%
Ingresos no operacionales				
Recuperación por deterioro cuentas por cobrar	\$ 545.331	\$ 532.265	\$ 13.066	2%
Otros ingresos	\$ 9.226.372	\$ 8.200.310	\$ 1.026.062	13%
Total ingresos no operacionales	\$ 9.771.703	\$ 8.732.575	\$ 1.039.128	12%
Gastos no operacionales				
Otros gastos	(\$ 563.342)	(\$ 443.140)	(\$ 120.202)	27%
Total gastos no operacionales	(\$ 563.342)	(\$ 443.140)	(\$ 120.202)	27%
Ganancia Antes de Impuestos	\$ 73.633.132	\$ 61.368.388	\$ 12.264.744	20%
Utilidad en método de participación	\$ 7.733.076	\$ 8.830.781	(\$ 1.097.705)	- 12%
Ingresos financieros	\$ 3.312.606	\$ 7.791.540	(\$ 4.478.934)	- 57%
Gastos financieros	(\$ 30.934.918)	(\$ 25.833.873)	(\$ 5.101.045)	20%
Ganancia Antes de Impuestos	\$ 53.743.896	\$ 52.156.836	\$ 1.587.060	3%
Ingreso o gasto por impuesto a las ganancias	(\$ 1.511.044)	(\$ 5.710.237)	\$ 4.199.193	- 74%
UTILIDAD DEL EJERCICIO	\$ 52.232.852	\$ 46.446.599	\$ 5.786.253	12%

Las notas que se acompañan son parte integrante de los estados financieros


Véanse las notas que hacen parte integral de los estados financieros.



Cristian Posada
CC 98.762.377
Representante Legal



LAURA INES SANTANA
 Contadora
T.P 207581-T
CC 1.030.545.171



Adrián Ferney Rodríguez
CC1049616698
TP 186349-T
Revisor Fiscal

INGESIA SOLUCIONES DE INGENIERIA S. A. S
901.335.254-0
ESTADO DE CAMBIOS EN EL PATRIMONIO DICIEMBRE 2025
Cifras en miles de pesos


	Capital emitido	Reservas	Utilidades y Perdidas	Otra s participaciones en el patrimonio	Resulta do del ejercicio	Tota l
Saldo al 01 de Enero de 2024	200.000	187.135.695	268.719.943	(9.035.078)	16.882.557	463.903.117
Dividendos decretados en efectivo	-	-	(3.268.804)	-	-	(3.268.804)
Apropiación de reserva legal y ocasional	-	13.072.487	(13.072.487)	-	-	-
Instrumentos de patrimonio a valor razonable	-	-	-	68.910	-	68.910
Resultado del ejercicio	-	-	-	-	46.446.599	46.446.599
Traslado de la pérdida a pérdidas acumuladas	-	-	16.882.557	-	(16.882.557)	-
Retenciones en la fuente aplicables a accionistas	-	-	-	-	-	-
Impuesto diferido Ley 2155/Decreto 1311de 2021	-	-	(509.578)	-	-	(509.578)
Saldo al 31 de diciembre de 2024	200.000	200.208.182	268.751.631	(8.966.168)	46.446.599	506.640.244
Saldo al 01 de enero de 2025	200.000	200.208.182	268.751.631	(8.966.168)	46.446.599	506.640.244
Dividendos decretados en efectivo	-	-	(18.080.464)	-	-	(18.080.464)
Apropiación de reserva legal y ocasional	-	28.366.135	(28.366.135)	-	-	-
Instrumentos de patrimonio a valor razonable	-	-	-	-	-	-
Resultado del ejercicio	-	-	-	-	52.232.852	52.232.852
Traslado de la pérdida a pérdidas acumuladas	-	-	46.446.599	-	(46.446.599)	-
Retenciones en la fuente aplicables a accionistas	-	-	-	-	-	-
Variación otras partidas patrimoniales por el método de participac	-	-	(156.661)	-	-	(156.661)
Saldo al 31 de diciembre de 2025	200.000	228.574.317	268.594.970	(8.966.168)	52.232.852	540.635.971



Cristian Posada
CC 98.762.377
Representante Legal


LAURA NIES SANTANA
 Contadora

T.P 207581-T
CC 1.030.545.171



Adrián Ferney Rodriguez
CC1049616698
TP 186349-T
Revisor Fiscal

INGESIA SOLUCIONES DE INGENIERIA S.A.S

901.335.254-0

Estado de flujos de efectivo Método indirecto

A DICIEMBRE 31 DE 2025

Cifras en miles de pesos

	DIC. 2025	DIC. 2024
Flujos de efectivo de actividades de operación:		
Utilidad neta	\$ 52.232.852	\$ 46.446.599
Ajustes para conciliar la utilidad neta del período con el efectivo provisto por las actividades de operación:		
Depreciaciones	\$ 6.896.684	\$ 7.342.845
Amortizaciones intangibles	\$ 3.213.096	\$ 2.959.163
Deterioro cuentas por cobrar	\$ 800.123	\$ 888.781
Recuperación deterioro cuentas por cobrar	(\$ 1.530.674)	(\$ 532.265)
Deterioro intangibles	\$ 0	\$ 39.025
Pérdida en retiro de propiedades y equipo, neto	\$ 0	\$ 181
Recuperación provisión cuentas por pagar	(\$ 1.540.869)	(\$ 695.498)
Provisión para contingencias	(\$ 6.420.887)	(\$ 4.199.079)
Utilidad método de la participación	(\$ 7.733.076)	(\$ 8.830.781)
Intereses no monetarios pasivo contractual	\$ 0	\$ 55.965
Desvalorización (Valoración) propiedad de inversión	\$ 0	(\$ 2.561.025)
Utilidad por valoración inversiones en otros activos financieros	\$ 0	(\$ 87.916)
Impuesto a las ganancias	\$ 1.511.044	\$ 5.710.237
Cambio en activos y pasivos operacionales	(\$ 2.702.291)	(\$ 1.886.215)
Cuentas por cobrar	(\$ 4.640.429)	(\$ 3.204.640)
Inventarios	(\$ 7.874.451)	\$ 1.674.970
Otros activos no financieros	(\$ 2.174.372)	(\$ 291.378)
Impuestos, neto	\$ 0	\$ 1.602.437
Cuentas por pagar	(\$ 4.360.643)	\$ 16.088.622
Beneficios a empleados	(\$ 220.100)	\$ 47.243
Ingresos anticipados	\$ 14.175.103	\$ 2.269.436
Impuestos diferidos, neto	\$ 114.208	(\$ 228.008)
Intereses pagados sobre obligaciones financieras	\$ 1.798.486	\$ 1.560.705
Pago de impuesto a la renta	\$ 1.222.418	(\$ 9.897.577)
Efectivo provisto por (utilizado en) actividades de operación	\$ 42.766.221	\$ 54.271.827
Flujos de efectivo de actividades de inversión:		
Compra de intangibles	(\$ 5.224.047)	(\$ 2.013.596)
Compra de propiedades y equipo	(\$ 18.679.508)	(\$ 16.366.924)
Propiedades y equipos dados de baja	\$ 0	\$ 1.429.46
Efectivo neto utilizado en actividades de inversión	(\$ 23.903.555)	(\$ 16.951.053)
Flujos de efectivo de actividades de financiación:		
Obligaciones financieras con accionistas	(\$ 18.383.634)	(\$ 22.817.457)
Pasivo contractual (*)	(\$ 46.006)	\$ 578.397
Dividendos pagados en efectivo	(\$ 4.426.790)	\$ 1.816.854
Efectivo (utilizado en) provisto por actividades de financiación	(\$ 22.856.430)	(\$ 20.422.206)
Aumento (disminución) en el efectivo	(\$ 3.993.764)	\$ 16.898.568
Efectivo y equivalente de efectivo al principio del ejercicio	\$ 76.595.193	\$ 59.696.625
Efectivo y equivalente de efectivo al final del ejercicio	\$ 72.601.429	\$ 76.595.193


(*) La gerencia revelara por separado el monto de los intereses no monetarios para los periodos aplicables



Cristian Posada
CC 98.762.377
Representante Legal


LAURA NIEVES SANTANA
Contadora

T.P 207581-T
CC 1.030.545.171



Adrián Ferney Rodríguez
CC1049616698
TP 186349-T
Revisor Fiscal