

INGESIA SOLUCIONES DE INGENIERIA S.A.S

901.335.254- 0

ESTADO DE SITUACION FINANCIERA

A DICIEMBRE 31 DE 2024

Cifras en miles de pesos colombianos

ACTIVOS	2024	2023	VARIACION \$	VARIACION%	NOTA
CORRIENTES					
Efectivo y equivalentes al efectivo	\$ 76.595.193	\$ 59.696.625	\$ 16.898.568	28,31%	9
Cuentas por cobrar	\$ 36.025.457	\$ 32.470.518	\$ 3.554.939	10,95%	10
Activo por impuesto corriente	\$ 11.287.538	\$ 9.345.367	\$ 1.942.171	20,78%	11
Inventarios	\$ 168.442.451	\$ 165.133.053	\$ 3.309.398	2,00%	12
Otros activos no financieros	\$ 839.660	\$ 548.282	\$ 291.378	53,14%	13
TOTAL ACTIVO CORRIENTE	\$ 293.190.299	\$ 267.193.845	\$ 25.996.454	9,73%	
NO CORRIENTES					
Intangibles	\$ 9.535.132	\$ 10.480.699	(\$ 945.567)	- 9,02%	17
Propiedades y equipos	\$ 482.556.795	\$ 473.532.897	\$ 9.023.898	1,91%	18
Activo por impuesto diferido	\$ 203.651	\$ 0	\$ 203.651	100,00%	16
TOTAL ACTIVO NO CORRIENTE	\$ 492.295.578	\$ 484.013.596	\$ 8.281.982	1,71%	
TOTAL ACTIVO	\$ 785.485.877	\$ 751.207.441	\$ 34.278.436	4,56%	
PASIVOS					
CORRIENTES					
Obligaciones financieras con accionistas	\$ 31.145.461	\$ 26.775.034	\$ 4.370.427	16,32%	20
Cuentas por pagar	\$ 65.646.537	\$ 50.354.952	\$ 15.291.585	30,37%	21
Ingresos anticipados	\$ 23.977.570	\$ 21.708.134	\$ 2.269.436	10,45%	23
Pasivo Contractual	\$ 448.513	\$ 392.548	\$ 55.965	14,26%	24
TOTAL PASIVO CORRIENTE	\$ 121.218.081	\$ 99.230.668	\$ 21.987.413	22,16%	
NO CORRIENTES					
Cuentas por pagar Accionistas	\$ 101.312.263	\$ 126.939.442	(\$ 25.627.179)	- 20,19%	20
Beneficios a los empleados	\$ 1.576.907	\$ 1.529.664	\$ 47.243	3,09%	26
Provisiones	\$ 382.706	\$ 4.809.793	(\$ 4.427.087)	- 92,04%	25
Pasivo por impuesto diferido, neto	\$ 54.355.676	\$ 54.794.757	(\$ 439.081)	- 0,80%	24
TOTAL PASIVO NO CORRIENTE	\$ 157.627.552	\$ 188.073.656	(\$ 30.446.104)	- 16,19%	
TOTAL PASIVO	\$ 278.845.633	\$ 287.304.324	(\$ 8.458.691)	-2,94%	
PATRIMONIO					
Capital suscrito y pagado	\$ 200.000	\$ 200.000	\$ 0	0,00%	27
Reservas	\$ 200.208.182	\$ 187.135.695	\$ 13.072.487	6,99%	28
Utilidades acumuladas	\$ 268.751.631	\$ 268.719.943	\$ 31.688	0,01%	
Otras participaciones en el patrimonio - ORI	(\$ 8.966.168)	(\$ 9.035.078)	\$ 68.910	- 0,76%	29
Resultado del ejercicio	\$ 46.446.599	\$ 16.882.557	\$ 29.564.042	175,12%	
TOTAL PATRIMONIO	\$ 506.640.244	\$ 463.903.117	\$ 42.737.127	9,21%	
TOTAL PATRIMONIO + PASIVO	\$ 785.485.877	\$ 751.207.441	\$ 34.278.436	4,56%	

Las notas que se acompañan son parte integrante de los estados financieros




Cristian Posada
CC 98.762.377
Representante Legal



LAURA INES SANTANA
 Contadora

T.P 207581-T
CC 1.030.545.171



Adrián Ferney Rodríguez
CC1049616698
TP 186349-T
Revisor Fiscal

INGESIA SOLUCIONES DE INGENIERIA S.A.S

901.335.254-0

ESTADO DE RESULTADOS INTEGRAL


A DICIEMBRE 31 DE 2024

Cifras en miles de pesos


INGRESOS OPERACIONALES	2024	2023	VARIACION \$	VARIACION %	NOTA
INGRESOS POR ACTIVIDADES ORDINARIAS	\$ 264.949.733	\$ 192.254.005	\$ 72.695.728	38%	30
Ventas netas	\$ 264.949.733	\$ 192.254.005	\$ 72.695.728	38%	
Costo de venta	(\$ 4.706.692)	(\$ 4.302.262)	(\$ 404.430)	9%	
Ganancia bruta	\$ 260.243.041	\$ 187.951.743	\$ 72.291.298	38%	
GASTOS OPERACIONALES					
Administración y ventas					
Gastos de administración	(\$ 63.890.427)	(\$ 54.544.462)	(\$ 9.345.965)	17%	32
Gastos de venta	(\$ 142.384.880)	(\$ 100.003.027)	(\$ 42.381.853)	42%	32
Deterioro cuentas por cobrar	(\$ 888.781)	(\$ 1.167.495)	\$ 278.714	- 24%	11
Ganancia por actividades de operación	\$ 53.078.953	\$ 32.236.759	\$ 20.842.194	65%	
Ingresos no operacionales					
Recuperación por deterioro cuentas por cobrar	\$ 532.265	\$ 565.160	(\$ 32.895)	- 6%	11
Otros ingresos	\$ 8.200.310	\$ 2.456.114	\$ 5.744.196	234%	33
Total ingresos no operacionales	\$ 8.732.575	\$ 3.021.274	\$ 5.711.301	189%	
Gastos no operacionales					
Otros gastos	(\$ 443.140)	(\$ 5.758.073)	\$ 5.314.933	- 92%	34
Total gastos no operacionales	(\$ 443.140)	(\$ 5.758.073)	\$ 5.314.933	- 92%	
Ganancia Antes de Impuestos	\$ 61.368.388	\$ 29.499.960	\$ 31.868.428	108%	
Utilidad en método de participación	\$ 8.830.781	\$ 5.178.157	\$ 3.652.624	71%	37
Ingresos financieros	\$ 7.791.540	\$ 4.613.009	\$ 3.178.531	69%	35
Gastos financieros	(\$ 25.833.873)	(\$ 18.356.447)	(\$ 7.477.426)	41%	36
Ganancia Antes de Impuestos	\$ 52.156.836	\$ 20.934.679	\$ 31.222.157	149%	
Ingreso o gasto por impuesto a las ganancias	(\$ 5.710.237)	(\$ 4.052.122)	(\$ 1.658.115)	41%	38
UTILIDAD DEL EJERCICIO	\$ 46.446.599	\$ 16.882.557	\$ 29.564.042	175%	
Componentes que se reclasificarán al resultado del período					
Otro resultado integral	\$ 68.910	(\$ 1.115.471)	\$ 1.184.381	- 106%	
Total otro resultado integral	\$ 68.910	(\$ 1.115.471)	\$ 1.184.381	- 106%	
Total resultados integrales	\$ 46.515.509	\$ 15.767.086	\$ 30.748.423	195%	

Las notas que se acompañan son parte integrante de los estados financieros

Véanse las notas que hacen parte integral de los estados financieros.



Cristian Posada
CC 98.762.377
Representante Legal


LAURA INES SANTANA
 Contadora
T.P 207581-T
CC 1.030.545.171



Adrián Ferney Rodriguez
CC1049616698
TP 186349-T
Revisor Fiscal

INGESIA SOLUCIONES DE INGENIERIA S .A. S
901.335.254-0
ESTADO DE CAMBIOS EN EL PATRIMONIO 2024
 Cifras en miles de pesos

	Capital emitido	Reservas	Utilidades y Perdidas	Otras participaciones en el patrimonio	Resultado del ejercicio	Tota l
Saldo al 01 de Enero de 2023	200.000	187.135.695	283.088.341	(7.919.607)	(3.321.186)	459.183.243
Dividendos decretados en efectivo	-	-	-	-	-	-
Apropiación de reserva legal y ocasional	-	-	-	-	-	-
Instrumentos de patrimonio a valor razonable	-	-	-	(1.115.471)	-	(1.115.471)
Resultado del ejercicio	-	-	-	-	16.882.557	16.882.557
Traslado de la pérdida a pérdidas acumuladas	-	-	(3.321.186)	-	3.321.186	-
Retenciones en la fuente aplicables a accionistas	-	-	-	-	-	-
Impuesto diferido Ley 2155/Decreto 1311 de 2021	-	-	(11.047.212)	-	-	(11.047.212)
Saldo al 31 de diciembre de 2023	200.000	187.135.695	268.719.943	(9.035.078)	16.882.557	463.903.117
Saldo al 01 de enero de 2024	200.000	187.135.695	268.719.943	(9.035.078)	16.882.557	463.903.117
Dividendos decretados en efectivo	-	-	(3.268.804)	-	-	(3.268.804)
Apropiación de reserva legal y ocasional	-	13.072.487	(13.072.487)	-	-	-
Instrumentos de patrimonio a valor razonable	-	-	-	68.910	-	68.910
Resultado del ejercicio	-	-	-	-	46.446.599	46.446.599
Traslado de la pérdida a pérdidas acumuladas	-	-	16.882.557	-	(16.882.557)	-
Retenciones en la fuente aplicables a accionistas	-	-	-	-	-	-
Variación otras partidas patrimoniales por el método de p	-	-	(509.578)	-	-	(509.578)
Saldo al 31 de Diciembre de 2024	200.000	200.208.182	268.751.631	(8.966.168)	46.446.599	506.640.244


Cristian Posada
CC 98.762.377
Representante Legal


LAURA INES SANTANA
 Contadora
T.P 207581-T
CC 1.030.545.171


Adrián Ferney Rodriguez
CC1049616698
TP 186349-T
Revisor Fiscal

INGESIA SOLUCIONES DE INGENIERIA S. A. S

901.335.254-0


Estado de flujos de efectivo - Método indirecto

A DICIEMBRE 31 DE 2024


Cifras en miles de pesos

	2024	2023
Flujos de efectivo de actividades de operación:		
Utilidad neta	\$ 46.446.599	\$ 16.882.557
Ajustes para conciliar la utilidad neta del período con el efectivo provisto por las actividades de operación:		
Depreciaciones	\$ 7.342.845	\$ 7.888.580
Amortizaciones intangibles	\$ 2.959.163	\$ 3.679.073
Deterioro cuentas por cobrar	\$ 888.781	\$ 1.167.495
Recuperación deterioro cuentas por cobrar	(\$ 532.265)	(\$ 565.160)
Deterioro intangibles	\$ 39.025	\$ 32.759
Pérdida en retiro de propiedades y equipo, neto	\$ 181	\$ 1.093.685
Valorización propiedad de inversión	\$ 0	\$ 0
Recuperación provisión cuentas por pagar	(\$ 695.498)	(\$ 1.750.671)
Provisión para contingencias	(\$ 4.199.079)	(\$ 226.056)
Utilidad método de la participación	(\$ 8.830.781)	(\$ 5.178.157)
Intereses no monetarios pasivo contractual	\$ 55.965	\$ 0
Desvalorización (Valoración) propiedad de inversión	(\$ 2.561.025)	\$ 3.689.080
Utilidad por valoración inversiones en otros activos financieros	(\$ 87.916)	(\$ 99.313)
Impuesto a las ganancias	\$ 5.710.237	\$ 4.052.122
Cambio en activos y pasivos operacionales	(\$ 1.886.215)	(\$ 499.449)
Cuentas por cobrar	(\$ 3.204.640)	(\$ 10.732.271)
Inventarios	\$ 1.674.970	(\$ 2.081.291)
Otros activos no financieros	(\$ 291.378)	(\$ 238.212)
Impuestos, neto	\$ 1.602.437	(\$ 241.161)
Cuentas por pagar	\$ 16.088.622	\$ 15.077.163
Beneficios a empleados	\$ 47.243	(\$ 81.666)
Ingresos anticipados	\$ 2.269.436	\$ 4.448.235
Impuestos diferidos, neto	(\$ 228.008)	(\$ 73.944)
Intereses pagados sobre obligaciones financieras	\$ 1.560.705	\$ 5.944.134
Pago de impuesto a la renta	(\$ 9.897.577)	(\$ 6.129.435)
Efectivo provisto por (utilizado en) actividades de operación	\$ 54.271.827	\$ 36.058.097
Flujos de efectivo de actividades de inversión:		
Compra de intangibles	(\$ 2.013.596)	(\$ 2.502.693)
Adiciones en propiedades de inversión (*)	\$ 0	\$ 0
Compra de propiedades y equipo	(\$ 16.366.924)	(\$ 224.707)
Propiedades y equipos dados de baja	\$ 1.429.467	\$ 0
Efectivo neto utilizado en actividades de inversión	(\$ 16.951.053)	(\$ 2.727.400)
Flujos de efectivo de actividades de financiación:		
Obligaciones financieras con accionistas	(\$ 22.817.457)	(\$ 10.764.009)
Pasivo contractual (*)	\$ 578.397	\$ 537.311
Dividendos pagados en efectivo	\$ 1.816.854	\$ 0
Efectivo (utilizado en) provisto por actividades de financiación	(\$ 20.422.206)	(\$ 10.226.698)
Aumento (disminución) en el efectivo	\$ 16.898.568	\$ 23.103.999
Efectivo y equivalente de efectivo al principio del ejercicio	\$ 59.696.625	\$ 36.592.626
Efectivo y equivalente de efectivo al final del ejercicio	\$ 76.595.193	\$ 59.696.625

(*) La gerencia revelara por separado el monto de los intereses no monetarios para los periodos aplicables


Cristian Posada
CC 98.762.377
Representante Legal


LAURA NIEVES SANTANA
 Contadora
T.P 207581-T
CC 1.030.545.171


Adrián Ferney Rodríguez
CC1049616698
TP 186349-T
Revisor Fiscal