

INGESIA SOLUCIONES DE INGENIERIA S.A.S

901.335.254

ESTADO DE SITUACION FINANCIERA

A DICIEMBRE 31 DE 2023

Cifras en miles de pesos colombianos

ACTIVOS	2023	2022	VARIACION \$	VARIACION%	NOTA
CORRIENTES					
Efectivo y equivalentes al efectivo	\$ 59.696.625	\$ 36.592.626	\$ 23.103.999	63,14%	9
Cuentas por cobrar	\$ 32.470.518	\$ 22.340.582	\$ 10.129.936	45,34%	10
Activo por impuesto corriente	\$ 9.345.367	\$ 3.248.606	\$ 6.096.761	187,67%	11
Inventarios	\$ 165.133.053	\$ 162.611.602	\$ 2.521.451	1,55%	12
Otros activos no financieros	\$ 548.282	\$ 310.070	\$ 238.212	76,83%	13
TOTAL ACTIVO CORRIENTE	\$ 267.193.845	\$ 225.103.486	\$ 42.090.359	18,70%	
NO CORRIENTES					
Intangibles	\$ 10.480.699	\$ 11.657.079	(\$ 1.176.380)	- 10,09%	17
Propiedades y equipos	\$ 473.532.897	\$ 482.290.455	(\$ 8.757.558)	- 1,82%	18
Activo por impuesto diferido	\$ 0	\$ 235.496	(\$ 235.496)	- 100,00%	16
TOTAL ACTIVO NO CORRIENTE	\$ 484.013.596	\$ 494.183.030	(\$ 10.169.434)	- 2,06%	
TOTAL ACTIVO	\$ 751.207.441	\$ 719.286.516	\$ 31.920.925	4,44%	
PASIVOS					
CORRIENTES					
Obligaciones financieras con accionistas	\$ 26.775.034	\$ 11.783.461	\$ 14.991.573	127,23%	20
Cuentas por pagar	\$ 50.354.952	\$ 37.028.460	\$ 13.326.492	35,99%	21
Ingresos anticipados	\$ 21.708.134	\$ 17.259.899	\$ 4.448.235	25,77%	23
Pasivo Contractual	\$ 392.548	\$ 354.686	\$ 37.862	10,67%	24
TOTAL PASIVO CORRIENTE	\$ 99.230.668	\$ 66.426.506	\$ 32.804.162	49,38%	
NO CORRIENTES					
Cuentas por pagar Accionistas	\$ 126.939.442	\$ 146.750.890	(\$ 19.811.448)	- 13,50%	20
Beneficios a los empleados	\$ 1.529.664	\$ 1.611.330	(\$ 81.666)	- 5,07%	26
Provisiones	\$ 4.809.793	\$ 5.109.793	(\$ 300.000)	- 5,87%	25
Pasivo por impuesto diferido, neto	\$ 54.794.757	\$ 40.204.754	\$ 14.590.003	36,29%	24
TOTAL PASIVO NO CORRIENTE	\$ 188.073.656	\$ 193.676.767	(\$ 5.603.111)	- 2,89%	
TOTAL PASIVO	\$ 287.304.324	\$ 260.103.273	\$ 27.201.051	10,46%	
PATRIMONIO					
Capital suscrito y pagado	\$ 200.000	\$ 200.000	\$ 0	0,00%	27
Reservas	\$ 187.135.695	\$ 187.135.695	\$ 0	0,00%	28
Utilidades acumuladas	\$ 268.719.943	\$ 283.088.341	(\$ 14.368.398)	- 5,08%	
Otras participaciones en el patrimonio - ORI	(\$ 9.035.078)	(\$ 7.919.607)	(\$ 1.115.471)	14,08%	29
Resultado del ejercicio	\$ 16.882.557	(\$ 3.321.186)	\$ 20.203.743	- 608,33%	
TOTAL PATRIMONIO	\$ 463.903.117	\$ 459.183.243	\$ 4.719.874	1,03%	
TOTAL PATRIMONIO + PASIVO	\$ 751.207.441	\$ 719.286.516	\$ 31.920.925	4,44%	


Las notas que se acompañan son parte integrante de los estados financieros



Cristian Posada
CC 98.762.377
Representante Legal



LAURA J. SANTANA
Contadora
T.P 207581-T
CC 1.030.545.171



Adrián Ferney Rodríguez
CC1049616698
TP 186349-T
Revisor Fiscal

INGESIA SOLUCIONES DE INGENIERIA S.A.S

901.335.254-0

ESTADO DE RESULTADOS INTEGRAL

A DICIEMBRE 31 DE 2023

Cifras en miles de pesos

INGRESOS OPERACIONALES	2023	2022	VARIACION \$	VARIACION %	NOTA
INGRESOS POR ACTIVIDADES ORDINARIAS	\$ 192.254.005	\$ 90.838.396	\$ 101.415.609	112%	30
Ventas netas	\$ 192.254.005	\$ 90.838.396	\$ 101.415.609	112%	
Costo de venta	(\$ 4.302.262)	(\$ 1.085.218)	(\$ 3.217.044)	296%	
Ganancia bruta	\$ 187.951.743	\$ 89.753.178	\$ 98.198.565	109%	
GASTOS OPERACIONALES					
Administración y ventas					
Gastos de administración	(\$ 54.544.462)	(\$ 44.288.106)	(\$ 10.256.356)	23%	32
Gastos de venta	(\$ 100.003.027)	(\$ 48.247.634)	(\$ 51.755.393)	107%	32
Deterioro cuentas por cobrar	(\$ 1.167.495)	(\$ 598.178)	(\$ 569.317)	95%	11
Ganancia por actividades de operación	\$ 32.236.759	(\$ 3.380.740)	\$ 35.617.499	-1054%	
Ingresos no operacionales					
Recuperación por deterioro cuentas por cobrar	\$ 565.160	\$ 1.476.454	(\$ 911.294)	-62%	11
Otros ingresos	\$ 2.456.114	\$ 6.670.168	(\$ 4.214.054)	-63%	33
Total ingresos no operacionales	\$ 3.021.274	\$ 8.146.622	(\$ 5.125.348)	-63%	
Gastos no operacionales					
Otros gastos	(\$ 5.758.073)	(\$ 946.728)	(\$ 4.811.345)	508%	34
Total gastos no operacionales	(\$ 5.758.073)	(\$ 946.728)	(\$ 4.811.345)	508%	
Ganancia Antes de Impuestos	\$ 29.499.960	\$ 3.819.154	\$ 25.680.806	672%	
Utilidad en método de participación	\$ 5.178.157	\$ 767.928	\$ 4.410.229	574%	37
Ingresos financieros	\$ 4.613.009	\$ 1.156.033	\$ 3.456.976	299%	35
Gastos financieros	(\$ 18.356.447)	(\$ 9.066.182)	(\$ 9.290.265)	102%	36
Ganancia Antes de Impuestos	\$ 20.934.679	(\$ 3.323.067)	\$ 24.257.746	-730%	
Ingreso o gasto por impuesto a las ganancias	(\$ 4.052.122)	\$ 1.881	(\$ 4.054.003)	-215524%	38
UTILIDAD DEL EJERCICIO	\$ 16.882.557	(\$ 3.321.186)	\$ 20.203.743	-608%	
Componentes que se reclasificarán al resultado del período					
Otro resultado integral	(\$ 1.115.471)	(\$ 3.112.178)	\$ 1.996.707	-64%	
Total otro resultado integral	(\$ 1.115.471)	(\$ 3.112.178)	\$ 1.996.707	-64%	
Total resultados integrales	\$ 15.767.086	(\$ 6.433.364)	\$ 22.200.450	-345%	
Las notas que se acompañan son parte integrante de los estados financieros					


Véanse las notas que hacen parte integral de los estados financieros.



Cristian Posada
CC 98.762.377
Representante Legal


LAURA INÉS SANTANA
Contadora

T.P 207581-T
CC 1.030.545.171



Adrián Ferney Rodríguez
CC1049616698
TP 186349-T
Revisor Fiscal

INGESIA SOLUCIONES DE INGENIERIA S.A.S
901.335.254-0
ESTADO DE CAMBIOS EN EL PATRIMONIO 2023
 Cifras en miles de pesos

	Capital emitido	Reservas	Utilidades y Perdidas	Otras participaciones en el patrimonio	Resultado del ejercicio	Tota l
Saldo al 01 de Enero de 2022	200.000	187.135.695	328.909.463	(4.807.429)	(43.740.311)	467.697.418
Dividendos decretados en efectivo	-	-	-	-	-	-
Apropiación de reserva legal y ocasional	-	-	-	-	-	-
Instrumentos de patrimonio a valor razonable	-	-	-	(3.112.178)	-	(3.112.178)
Resultado del ejercicio	-	-	-	-	(3.321.186)	(3.321.186)
Traslado de la pérdida a pérdidas acumuladas	-	-	(43.740.311)	-	43.740.311	-
Retenciones en la fuente aplicables a accionistas	-	-	(136.557)	-	-	(136.557)
Impuesto diferido Ley 2155/Decreto 1311 de 2021	-	-	(1.944.254)	-	-	(1.944.254)
Saldo al 31 de diciembre de 2022	200.000	187.135.695	283.088.341	(7.919.607)	(3.321.186)	459.183.243
Saldo al 01 de enero de 2023	200.000	187.135.695	283.088.341	(7.919.607)	(3.321.186)	459.183.243
Dividendos decretados en efectivo	-	-	-	-	-	-
Apropiación de reserva legal y ocasional	-	-	-	-	-	-
Instrumentos de patrimonio a valor razonable	-	-	-	(1.115.471)	-	(1.115.471)
Resultado del ejercicio	-	-	-	-	16.882.557	16.882.557
Traslado de la pérdida a pérdidas acumuladas	-	-	(3.321.186)	-	3.321.186	-
Retenciones en la fuente aplicables a accionistas	-	-	-	-	-	-
Impuesto diferido Ley 2155/Decreto 1311 de 2021	-	-	(11.047.212)	-	-	(11.047.212)
Saldo al 31 de diciembre de 2023	200.000	187.135.695	268.719.943	(9.035.078)	16.882.557	463.903.117




Cristian Posada
CC 98.762.377
Representante Legal



LAURA MIES SANTANA
 Contadora

T.P 207581-T
CC 1.030.545.171



Adrián Ferney Rodriguez
CC1049616698
TP 186349-T
Revisor Fiscal

INGESIA SOLUCIONES DE INGENIERIA S.A.S

901.335.254-0

Estado de flujos de efectivo - Método indirecto


A DICIEMBRE 31 DE 2023

Cifras en miles de pesos

	2023	2022
Flujos de efectivo de actividades de operación:		
Utilidad neta	\$ 16.882.557	(\$ 3.321.186)
Ajustes para conciliar la utilidad neta del período con el efectivo provisto por las actividades de operación:		
Depreciaciones	\$ 7.888.580	\$ 8.196.877
Amortizaciones intangibles	\$ 3.679.073	\$ 3.781.775
Deterioro cuentas por cobrar	\$ 1.167.495	\$ 598.178
Recuperación deterioro cuentas por cobrar	(\$ 565.160)	(\$ 1.476.454)
Deterioro intangibles	\$ 32.759	\$ 69.779
Pérdida en retiro de propiedades y equipo, neto	\$ 1.093.685	\$ 5.500
Valorización propiedad de inversión	\$ 0	\$ 0
Recuperación provisión cuentas por pagar	(\$ 1.750.671)	(\$ 677.712)
Provisión para contingencias	(\$ 226.056)	\$ 0
Utilidad método de la participación	(\$ 5.178.157)	(\$ 767.928)
Intereses no monetarios pasivo contractual	\$ 0	\$ 8.751
Desvalorización (Valoración) propiedad de inversión	\$ 3.689.080	(\$ 908.976)
Utilidad por valoración inversiones en otros activos financieros	(\$ 99.313)	(\$ 60.101)
Impuesto a las ganancias	\$ 4.052.122	(\$ 1.881)
Cambio en activos y pasivos operacionales	(\$ 499.449)	(\$ 125.998)
Cuentas por cobrar	(\$ 10.732.271)	(\$ 18.196.661)
Inventarios	(\$ 2.081.291)	\$ 3.826.457
Otros activos no financieros	(\$ 238.212)	\$ 842.912
Impuestos, neto	(\$ 241.161)	(\$ 3.155.101)
Cuentas por pagar	\$ 15.077.163	\$ 25.005.630
Beneficios a empleados	(\$ 81.666)	(\$ 261.518)
Ingresos anticipados	\$ 4.448.235	(\$ 106.995)
Impuestos diferidos, neto	(\$ 73.944)	\$ 1.310.230
Intereses pagados sobre obligaciones financieras	\$ 5.944.134	(\$ 9.275.151)
Pago de impuesto a la renta	(\$ 6.129.435)	(\$ 214.533)
Efectivo provisto por (utilizado en) actividades de operación	\$ 36.058.097	\$ 5.095.894
Flujos de efectivo de actividades de inversión:		
Compra de intangibles	(\$ 2.502.693)	(\$ 2.649.842)
Compra de propiedades y equipo	(\$ 224.707)	(\$ 760.669)
Efectivo neto utilizado en actividades de inversión	(\$ 2.727.400)	(\$ 3.410.511)
Flujos de efectivo de actividades de financiación:		
Obligaciones financieras con accionistas	(\$ 10.764.009)	\$ 17.129.182
Pasivo contractual (*)	\$ 537.311	\$ 287.101
Efectivo (utilizado en) provisto por actividades de financiación	(\$ 10.226.698)	\$ 17.416.283
Aumento (disminución) en el efectivo	\$ 23.103.999	\$ 19.101.666
Efectivo y equivalente de efectivo al principio del ejercicio	\$ 36.592.626	\$ 17.490.960
Efectivo y equivalente de efectivo al final del ejercicio	\$ 59.696.625	\$ 36.592.626

(*) La gerencia revelara por separado el monto de los intereses no monetarios para los periodos aplicables (Ver nota 19 y 24)


Véase las notas que hacen parte integral de los estados financieros.



Cristian Posada
CC 98.762.377
Representante Legal



LAURA INES SANTANA
 Contadora
T.P 207581-T
CC 1.030.545.171



Adrián Ferney Rodríguez
CC1049616698
TP 186349-T
Revisor Fiscal